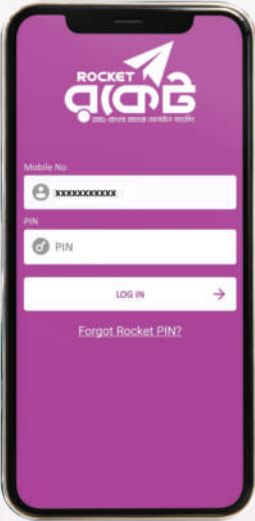


একাদশ শ্রেণীর ভর্তির আবেদন ও রেজিস্ট্রেশন ফি পেমেন্ট করুন রকেট-এ

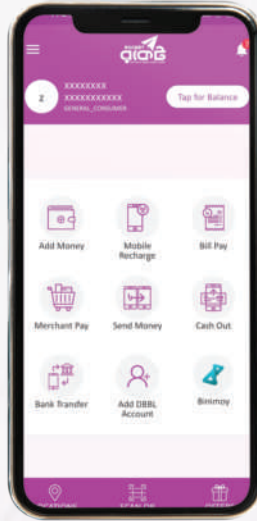
বিলার আইডি ৫১৫

ধাপ ০১



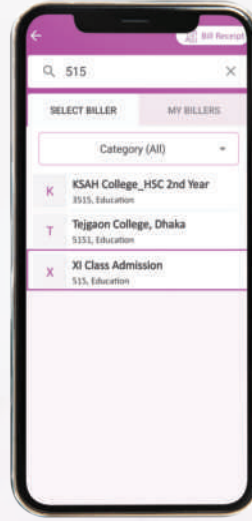
মোবাইল নম্বর ও পিন দিয়ে
রকেট অ্যাপ-এ লগইন করুন

ধাপ ০২



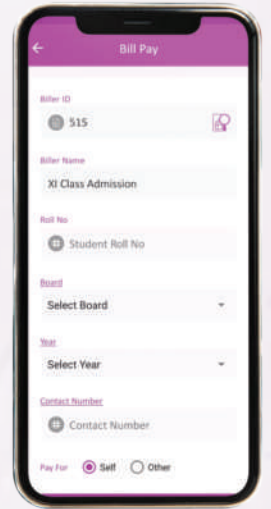
'Bill pay' অপশন সিলেক্ট
করুন

ধাপ ০৩



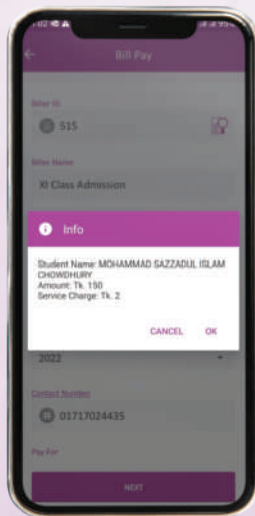
XI Class Admission
অথবা ৫১৫ বিলার সিলেক্ট
করুন

ধাপ ০৪



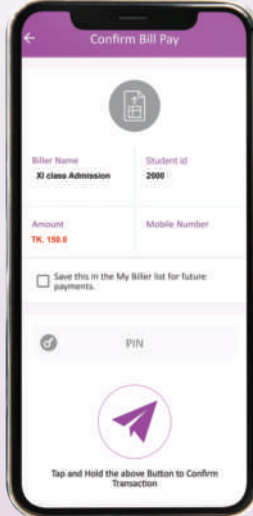
স্টুডেন্টের রোল, বোর্ড, পাসের
সন, এবং মোবাইল নম্বর
দিয়ে 'Validate' করুন

ধাপ ০৫



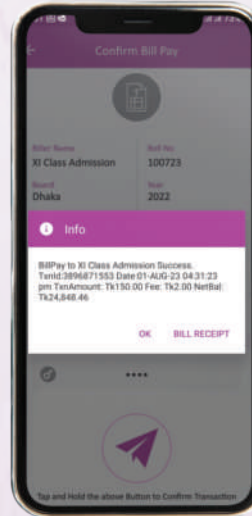
স্টুডেন্টের নাম ও
টাকার পরিমাণ যাচাই করে
'Ok' করুন

ধাপ ০৬



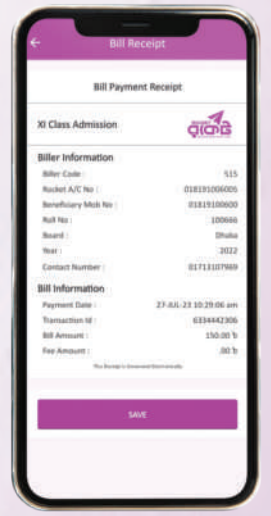
পিন নম্বর দিয়ে পেমেন্ট কনফার্ম
না-হওয়া পর্যন্ত বাটন
ট্যাপ করে ধরে রাখুন

ধাপ ০৭



স্ক্রিনে পেমেন্টের সারসংক্ষেপ
দেখুন

ধাপ ০৮



ভবিষ্যৎ প্রয়োজনে 'Receipt'
টি সংরক্ষণ করুন

বিস্তারিত জানতে

১৬২১৬